



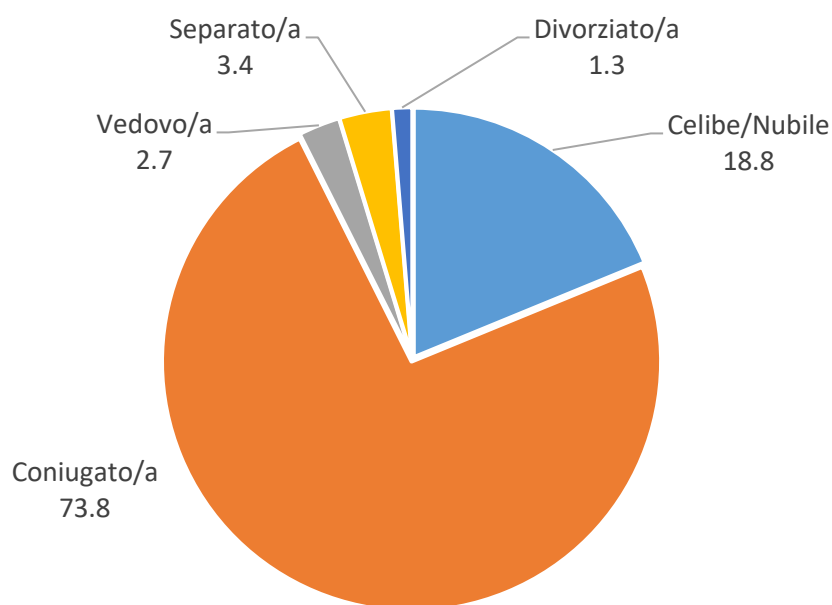
Appendice

SURVEY ROM

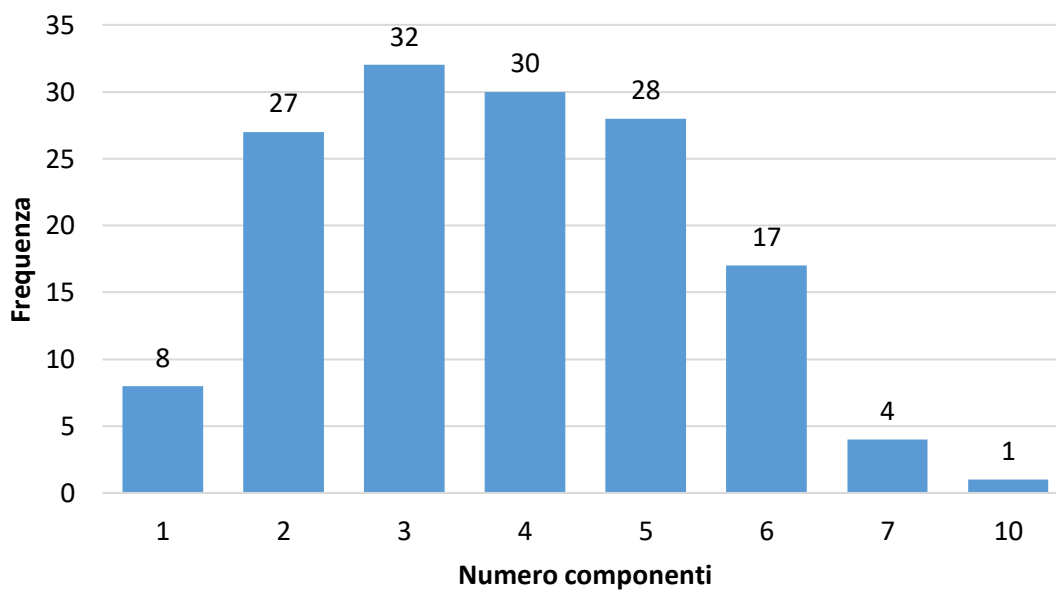


Le distribuzioni di frequenza del questionario per i Rom

Stato civile (valori percentuali)



Componenti famiglia (valori assoluti)





Motivazione alla partenza

	v.a	%
Per raggiungere il mio compagno/a	8	5,4
Per raggiungere i miei figli	1	0,7
Per raggiungere altri parenti	17	11,4
Per trovare un lavoro	120	80,5
Per le discriminazioni subite nel mio paese	2	1,3
Sono venuto con i miei genitori	1	0,7
Risposte valide	149	100,0
Mancante di sistema	1	
Totale	150	

AREA DOCUMENTI

Possesso Carta di identità

	v.a.	%
Sì	144	98,6
No	2	1,4
Risposte valide	146	100,0
Mancante di sistema	4	
Totale	150	

Tipologia Carta di identità

	v.a.	%
Carta di identità rumena	117	80,7
Carta di identità italiana	28	19,3
Risposte valide	145	100,0
Mancante di sistema	5	
Totale	150	

AREA ISTRUZIONE

Livello d'istruzione dichiarato

	v.a.	%
Analfabeta	38	25,3
Primario	57	38,0
Secondario inferiore	27	18,0
Secondario superiore	28	18,7
Totale	150	100,0

Competenza linguistica italiano

	v.a.	%
No	68	46,9
Sì	77	53,1
Risposte valide	145	100,0
Mancante di sistema	5	
Totale	150	



Motivazione di iscrizione dei figli a scuola

	v.a.	%
Sono obbligato a farlo	9	9,9
La scuola è importante per loro	58	63,7
Non voglio facciano la vita che faccio io	21	23,1
Mi aiutano	2	2,2
Migliora la vita	1	1,1
Risposte valide	91	100,0
Mancante di sistema	59	
Totale	150	

AREA SALUTE

A chi si rivolge in caso di malattia

	v.a.	%
Famiglia	6	4,1
Amici	1	0,7
Medico	27	18,2
Pronto soccorso	109	73,6
Farmacia	1	0,7
Ambulanza	2	1,4
Altro	2	1,4
Risposte valide	148	100,0
Mancante di sistema	2	
Totale	150	

Conoscenza ambulatori per stranieri

	v.a.	%
Sì	83	56,8
No	63	43,2
Risposte valide	146	100,0
Mancante di sistema	4	
Totale	150	

Ti sei mai rivolto ad uno di essi?

	v.a.	%
Sì	54	41,5
No	76	58,5
Risposte valide	130	100,0
Mancante di sistema	20	
Totale	150	

Possesso tesserino ENI/STP

	v.a.	%
Sì	70	47,9
No	75	51,4
No, in possesso di tessera sanitaria	1	0,7



Risposte valide	146	100,0
Mancante di sistema	4	
Totale	150	

AREA LAVORO

Lavoro svolto

	v.a.	%
Elemosina	8	5,5
Raccolta ferro	56	38,6
Raccolta rivendita articoli usati	31	21,4
Non lavoro	13	9,0
Pulizie	8	5,5
Muratore	7	4,8
Traslochi	3	2,1
Casalinga	9	6,2
Cameriere	1	0,7
Vendita merce ai semafori	4	2,8
Lavoro agricolo	2	1,4
Lavavetri	1	0,7
Ambulante fiori	1	0,7
Guardia notturna	1	0,7
Risposte valide	145	100,0
Mancante di sistema	5	
Totale	150	

Reddito mensile individuale

	v.a.	%
0 €	25	16,7
60 €	1	0,7
100 €	5	3,3
150 €	4	2,7
200 €	26	17,3
250 €	6	4,0
300 €	25	16,7
350 €	2	1,3
400 €	17	11,3
450 €	3	2,0
500 €	14	9,3
600 €	8	5,3
700 €	2	1,3
750 €	2	1,3
800 €	3	2,0
900 €	1	0,7
1.000 €	5	3,3
1.200 €	1	0,7
Risposte valide	150	100,0
Mancante di sistema	0	
Totale	150	



Lavoro svolto in passato

	v.a.	%
Nessuno	29	20,9
Elemosina	1	0,7
Distribuzione bevande	1	0,7
Pulizie	18	12,9
Meccanico/a	1	0,7
Cameriere/a	8	5,8
Commerciante	1	0,7
Muratore	13	9,4
Operaio/a	16	11,5
Giardiniere/a	5	3,6
Lo stesso di ora	14	10,1
Traslochi	1	0,7
Raccolta/rivendita	5	3,6
Barista	1	0,7
Lavori agricoli	9	6,5
Badante	5	3,6
Sarto/a	3	2,2
Magazziniere	1	0,7
Elettricista	1	0,7
Autista	1	0,7
Guardiano/a	1	0,7
Facchino/a	1	0,7
Parrucchiere	3	2,2
Risposte valide	139	100,0
Mancante di sistema	11	
Totale	150	

Lavoro che vorrebbe fare

	v.a.	%
Parrucchiere/a	14	9,7
Estetista	6	4,2
Pulizie	25	17,4
Autista	8	5,6
Traslochi	2	1,4
Muratore	16	11,1
Commerciante	2	1,4
Barista	2	1,4
Giardiniere/a	5	3,5
Meccanico/a	3	2,1
Cuoco/a	8	5,6
Badante	11	7,6
Lavori agricoli	5	3,5
Sarto/a	2	1,4
Imbianchino/a	1	0,7
Pizzaiolo/a	1	0,7
Elettricista	3	2,1



Guardiano/a	6	4,2
Pescatore	1	0,7
Carpentiere	1	0,7
Operaio/a	5	3,5
Cameriere/a	3	2,1
Non so	14	9,7
Risposte valide	144	100,0
Mancante di sistema	6	
Totale	150	

Aver mai redatto un Curriculum Vitae

	v.a.	%
Si	32	21,9
No	114	78,1
Risposte valide	146	100,0
Mancante di sistema	4	
Totale	150	

Come ha trovato lavoro

	v.a.	%
Tramite amici/parenti	85	89,5
Tramite servizi	6	6,3
Tramite esterni	4	4,2
Risposte valide	95	100,0
Mancante di sistema	55	
Totale	150	

AREA RESIDENZA

Tempo di permanenza nel luogo attuale (anni)

	v.a.	%
meno di un anno	31	20,9
1	36	24,3
2	24	16,2
3	9	6,1
4	24	16,2
5	16	10,8
6	8	5,4
Risposte valide	148	100,0
Mancanti di sistema	2	
Totale	150	

Possesso residenza Comune di Roma

	v.a.	%
Si	32	21,5
No	117	78,5
Risposte valide	149	100,0
Mancante di sistema	1	
Totale	150	



Residenza in altri comuni

	v.a.	%
no	127	94,1
sì	8	5,9
Total	135	100,0
System	15	
Totale	150	

Zona di residenza prima dell'attuale

	v.a.	%
Viaalaria	25	20,8
In affitto a Ciampino	3	2,5
Corcolle	1	0,8
Via mirri	14	11,7
Via Giorgio Morandi	1	0,8
Via Prenestine 911	9	7,5
Casal Boccone	1	0,8
Via dell'Acqua Bulicante	6	5,0
Casilino	6	5,0
Ostia	2	1,7
Via Latina	1	0,8
Via Nomentana	1	0,8
Via Tiburtina	2	1,7
Muratella	2	1,7
Via Massimo Campigli	3	2,5
La Rustica	2	1,7
Villa Bonelli	1	0,8
Via Prenestina	4	3,3
Portonaccio	3	2,5
Via Collatina	5	4,2
Via di Centocelle	12	10,0
Via Tiburtina	3	2,5
Castel Fusano	1	0,8
Stesso posto di ora	12	10,0
Risposte valide	120	100,0
Mancante di sistema	30	
Total	150	

Esperienza di sgombero

	v.a.	%
sì	112	78,9
no	30	21,1
Risposte valide	142	100,0
Mancante di sistema	8	
Totale	150	

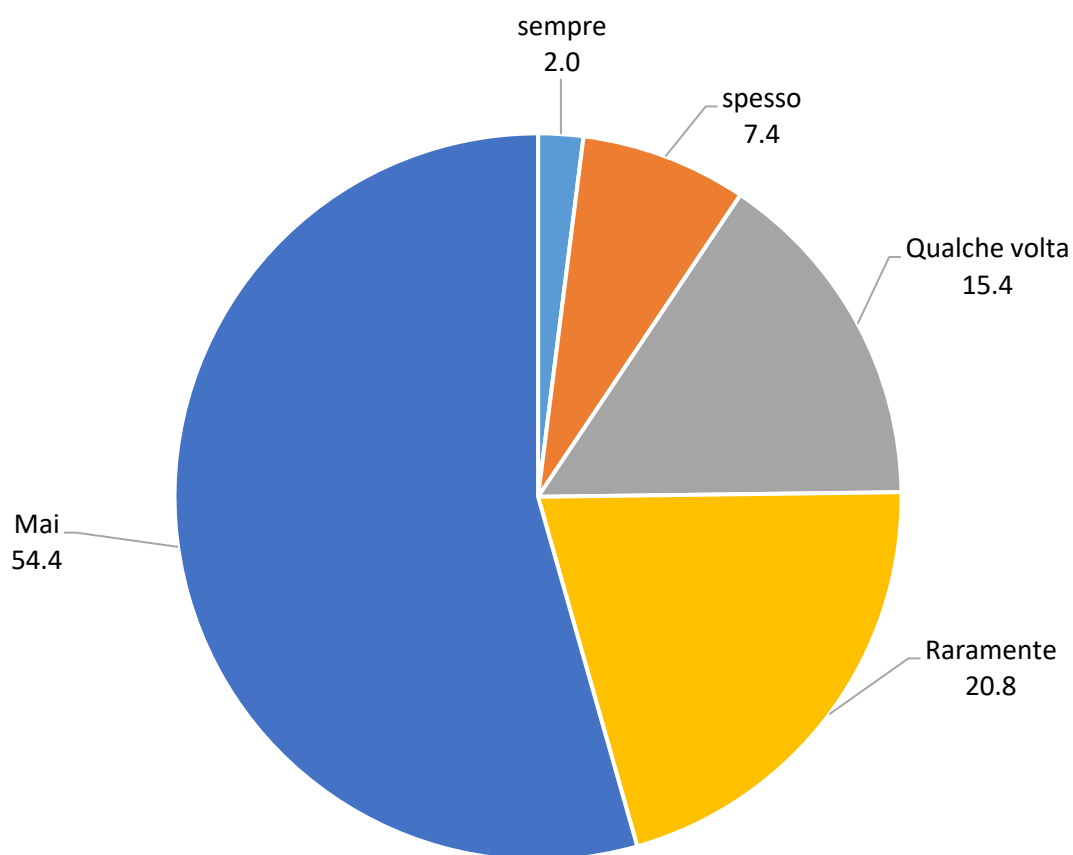


Numero sgomberi subiti

	v.a.	%
0	1	0,8
1	23	19,2
2	24	20,0
3	33	27,5
4	14	11,7
5	16	13,3
6	3	2,5
7	2	1,7
10	2	1,7
15	1	0,8
20	1	0,8
Risposte valide	120	100,0
Mancante di sistema	30	
Totale	150	

AREA SERVIZI

Si è mai rivolto ai servizi (valore percentuali)





Per quale problematica si è rivolto ai servizi? (valori percentuali)

